

**ORDINE DEI DOTTORI COMMERCIALISTI E
DEGLI ESPERTI CONTABILI DI SALERNO**

CONTO PREVENTIVO 2018



**Ordine dei Dottori Commercialisti e degli Esperti Contabili di Salerno
Via Roma 39, Salerno**

Relazione al bilancio di previsione per l'anno 2018

1. Premessa

Gentili Colleghe, Egregi Colleghi,

come previsto dall'art. 19, comma 1, del vigente O.P., il Consiglio dell'Ordine Vi sottopone, per l'esame e per le conseguenti delibere, il bilancio preventivo per l'anno 2018.

Esso è stato redatto in conformità ai principi dettati dallo schema di Regolamento di amministrazione e contabilità per gli Ordini Locali, come già deliberato il 19/12/2003, sul rispetto del principio di continuità e risulta formato dai seguenti documenti:

- *preventivo finanziario gestionale 2018;*
- *preventivo economico 2018;*
- *quadro generale riassuntivo della gestione finanziaria 2018;*
- *tabella dimostrativa del presunto risultato di amministrazione.*

I documenti appena indicati sono stati redatti secondo principi di competenza e con la finalità di realizzare condizioni di equilibrio fra incassi e pagamenti da effettuare e tra proventi da conseguire ed oneri da sopportare nel corso dell'anno 2018.

L'obiettivo è stato perseguito assumendo a riferimento risultanze di preconsuntivo relativo all'anno corrente ed innestando su questo le previsioni economico-finanziarie conseguenti all'attività da svolgere e agli investimenti da effettuare.

Il presente bilancio previsionale è stato sottoposto all'esame del Collegio dei Revisori che ha redatto la propria relazione, di seguito allegata.

Prima di passare all'analisi delle voci del preventivo che si sottopone all'odierna assemblea si rappresenta brevemente la previsione che caratterizzerà la riscossione del contributo dovuto al CNDCEC relativamente all'anno 2018. La misura del contributo è stata stabilita pari ad € 65,00 per gli iscritti che al 31/12/2017 non hanno compiuto i 36 anni di età e nella misura di € 130,00 per tutti gli altri iscritti comprese le Società tra Professionisti.

A quanto detto va aggiunto che quest'Ordine adotta dal 2013 la riscossione diversificata del contributo annuale di sua competenza in ragione dell'anzianità di iscrizione, prevedendo, per il 2018, un importo netto di € 100,00 per gli appartenenti all'Albo con anzianità di iscrizione fino a 5 anni ed € 250,00 per coloro con anzianità di iscrizione di oltre 5 anni. Per gli iscritti all'Elenco Speciale non esercenti e per le S.T.P. il contributo netto dovuto è unificato ad €. 250,00.

Come già detto, il preventivo che Vi si sottopone è stato redatto assumendo a riferimento le risultanze di preconsuntivo relativo all'anno corrente ed innestando su queste le previsioni economico-finanziarie conseguenti all'attività da svolgere e agli investimenti da effettuare.

Di qui i risultati che i suddetti conti rispettivamente espongono:

✓	avanzo di competenza presunto	€	0	
✓	avanzo di cassa presunto	€	0	
✓	risultato economico presunto	€	-22.568,67	(derivato dall'ammontare della previsione degli ammortamenti al netto delle spese in conto capitale)

Fatte queste premesse, si può ora passare all'analisi delle evidenze esposte dai ripetuti conti.

2. I dati del bilancio

2.1 Preventivo finanziario

Questo espone un movimento complessivo di Entrate di competenza di € 718.193,50, un movimento di competenza nelle Uscite di € 718.193,50 ed un risultato di gestione presunta di competenza al 31/12/2018 pari ad € 0,00.

Relativamente alle previsioni della gestione di cassa, i risultati complessivi sono i seguenti:

Entrate di cassa	€ 718.193,50
Uscite di cassa	€ 718.193,50
Avanzo/Disavanzo di cassa presunto al 31/12/2018	€ 0,00

Illustrati i dati complessivi del bilancio, si può passare all'analisi degli stessi.

Entrate

Relativamente alle singole voci di entrata, si evidenzia:

- che i contributi ordinari annuali (quote di iscrizione) sono stati previsti in complessivi € 388.950,00,00 al netto della quota di € 201.760,00 da versare al Consiglio Nazionale.

Il dato risulta così formato:

- contributi dovuti da Iscritti da non più di cinque anni: € 100,00 x n.132 = € 13.200,00;
- contributi dovuti dagli altri Iscritti all'Albo e all'E.S. € 250,00 x n. 1.453 = € 363.250,00;
- contributi una tantum per nuove iscrizioni Albo: € 250,00 x n. 30 = € 7.500,00;
- contributo annuale per prima iscrizione Albo: € 100,00 x n. 30 = € 3.000,00;
- contributi dovuti dalle Società tra Professionisti: € 2.000,00 di cui € 1.000,00 per n. 2 neo iscrizioni;

- che i contributi dovuti dagli iscritti al Registro Tirocinanti sono stati determinati in complessivi € 23.400,00 prevedendosi n. 90 iscrizioni per la quota pro capite di € 260,00;

- che sono stati previsti modesti contributi a carico degli Iscritti per la partecipazione a convegni di aggiornamento professionali, ritenendosi che il Consiglio

voglia proseguire sulla linea della gratuità degli stessi, osservando nel contempo il Regolamento per la Formazione Professionale, che richiede agli Ordini di garantire almeno 90 ore di formazione gratuita;

- che per l'Organismo di Mediazione ADR Commercialisti Salerno è stata altresì prevista una voce di entrata per un importo di € 3.000,00 ed una correlata voce di uscita per € 3.000,00;
- che nell'anno 2018 si prevede di riscuotere € 10.000,00 dei complessivi crediti di circa € 51.000,00 risultanti a ruolo, vantati nei confronti di Iscritti cancellati per morosità per quote dovute per anni precedenti e non versate.
- che le altre entrate correnti previste sono di importo minore e non richiedono particolari chiarimenti, essendo la loro natura già evidente dalle stesse descrizioni del capitolo.

In relazione alle quote da riscuotere per l'anno in corso, il Consiglio ritiene doveroso evidenziare che, nonostante i solleciti effettuati e pur avendo previsto un'indennità per ritardato pagamento (€ 15,00 per i versamenti effettuati oltre il termine di scadenza del 30 aprile 2017), alla data di elaborazione del preventivo circa n. 300 iscritti non hanno ancora provveduto al versamento del dovuto per l'anno 2017. L'Ordine deve effettuare il versamento di quanto spettante al Consiglio Nazionale per tale anno entro il mese di gennaio 2018, perché, in mancanza, il Consiglio Nazionale è tenuto a fare la segnalazione al Ministero della Giustizia, con conseguente applicazione degli interessi moratori. L'unica esimente prevista per il mancato versamento al C.N.D.D.E.C. è l'apertura di un procedimento disciplinare a carico degli iscritti morosi, da parte del Consiglio di Disciplina, entro il termine stabilito del 31 dicembre 2017.

Nel corso del 2017, per l'omesso versamento della quota 2016, il Consiglio di Disciplina ha proceduto all'apertura di n. 125 procedimenti disciplinari per morosità.

Il Consiglio dell'Ordine, dopo aver effettuato gli opportuni approfondimenti presso il C.N.D.C.E.C. e presso il Concessionario della Riscossione in materia di recupero coattivo dei contributi non versati dagli iscritti cancellati per morosità e/o su istanza di parte, all'esito dei procedimenti disciplinari aperti, avvierà azioni mirate all'emissione di ruoli esattoriali nei confronti dei morosi. Tenuto conto di ciò è stato previsto un accantonamento per perdite presunte su crediti dell'importo di € 5.000,00.

Uscite

Per quanto alle uscite, si evidenzia che per l'anno 2018:

- gli oneri per il personale dipendente, comprensivi dei contributi previdenziali ed assistenziali e del TFR sono stati previsti in € 146.930,60. Il personale è composto da quattro unità di cui si riporta di seguito l'inquadramento ricompreso nella Pianta Organica approvata con delibera consiliare del 18/12/2014:

Dotazione organica dell'Ordine dei Dottori Commercialisti e degli Esperti Contabili di Salerno

AREE	LIVELLI ECONOMICI	PROFILO PROFESSIONALE	NUMERO UNITA'	
			A TEMPO PIENO	A TEMPO PARZIALE
	C5			

C	C4			
	C3			
	C2			
	C1	Operatore di amministrazione	1	
B	B3	Operatore di amministrazione	1	
	B2	Operatore di amministrazione	1	
	B1			
A	A3			
	A2	Operatore di amministrazione	1	
	A1			

- le spese per acquisti di beni e servizi sono state previste, per competenza, in € 43.750,00;
- le spese per attività istituzionali sono state previste in € 88.669,40, di cui € 3.000,00 per l'Organismo di Mediazione (a fronte di pari entrata), € 58.169,40 per la Formazione Professionale Continua, € 4.000,00 per la Tutela Professionale, € 5.000,00 per l'Organismo di composizione della crisi (a fronte di pari entrata), nonché € 5.000,00 per rapporti con altri ordini e S.A.F.;
- le spese per funzionamento uffici sono state previste in € 104.000,00, di cui € 54.000,00 per canoni di locazione; € 11.000,00 per servizi postali; € 14.000,00 per utenze; € 9.000,00 pulizia sede; € 5.000,00 per cancelleria e stampati; il residuo per altre;
- le uscite in conto capitale sono state previste in € 8.000,00 e riguardano in particolare la dotazione di nuove apparecchiature informatiche per la Segreteria;
- l'accantonamento a Fondo di riserva è stato previsto in € 3.500,00 e a Fondo svalutazione crediti in € 5.000,00.

Anche per l'anno 2018 è stata prevista l'erogazione di tre borse di studio in collaborazione con l'Associazione Unisce operante presso la Facoltà di Economia dell'Ateneo salernitano. Rispetto alle precedenti edizioni, è al vaglio degli organismi coinvolti la premiazione non più dei migliori laureati in Economia bensì il conferimento del premio al miglior abilitato all'esercizio della professione di Dottore Commercialista o Esperto Contabile, cercando di agevolare, in questo modo, lo start up ai neo colleghi.

Per l'anno 2018 viene stanziato il contributo per la squadra calcio dell'Ordine pari ad € 7.500,00, ed € 1.500,00 per altre attività sportive, mentre il contributo da destinarsi a ciascuna delle organizzazioni U.G.D.C.E.C., A.D.C. e A.N.C. Salerno viene previsto pari ad € 2.500,00.

2.2. Preventivo economico


In coerenza con il preventivo finanziario, il conto economico preventivo 2018, espone proventi della gestione per € 455.050,00 e costi per la stessa gestione di € 477.618,67. Ne risulta un disavanzo pari ad € 22.568,67 imputabile al costo degli ammortamenti, al netto delle spese in c/ capitale per macchine d'ufficio elettroniche e software.

* * *


Vogliate approvare il bilancio di previsione sottopostoVi ed i documenti in cui lo stesso si articola.

Salerno, 24 ottobre 2017.

Il Tesoriere
Vincenzo Landi

A handwritten signature in black ink, appearing to be 'V. Landi', written over the typed name.

Il Presidente
Salvatore Giordano

A large, stylized handwritten signature in black ink, written over the typed name.



**ORDINE DEI DOTTORI COMMERCIALISTI E
DEGLI ESPERTI CONTABILI DI SALERNO**

**RELAZIONE DEL COLLEGIO DEI REVISORI DEI CONTI
AL BILANCIO DI PREVISIONE PER L'ESERCIZIO 2018**

I sottoscritti dott.ssa Amelia Savastano (Presidente), dott.ssa Marina Cioffi (Componente), dott. Piero Luigi Battani (Componente), costituenti il Collegio dei Revisori dell'Ordine dei Dottori Commercialisti ed Esperti Contabili di Salerno

RICEVUTO

in data 25/10/2017, dal Consigliere Tesoriere, il bilancio di previsione per l'esercizio 2018, completo, come previsto dall'art. 5 del regolamento di amministrazione e contabilità per gli ordini dei dottori commercialisti (versione per gli ordini di piccole dimensioni), dei seguenti allegati:

- preventivo finanziario gestionale 2018;
- preventivo economico 2018;
- quadro generale riassuntivo della gestione finanziaria 2018;
- tabella dimostrativa del presunto risultato di amministrazione.

A corredo degli stessi figurano i seguenti allegati, previsti dal successivo art.6 e/o necessari per il controllo:

- relazione programmatica del Presidente e del Consigliere Tesoriere completa della pianta organica del Personale;

TENUTO CONTO CHE

- gli elaborati sono stati redatti in conformità agli schemi previsti dal regolamento di contabilità;

RIPORTANO

i risultati dell'analisi e le attestazioni sul bilancio di previsione per l'esercizio 2017.

VERIFICA PAREGGIO FINANZIARIO ED EQUIVALENZA DELLE PARTITE DI GIRO

Il bilancio rispetta, come risulta dal seguente quadro generale riassuntivo delle previsioni di competenza 2018, il principio del pareggio finanziario e dell'equivalenza fra entrate e spese delle partite di giro:



QUADRO GENERALE RIASSUNTIVO DELLA GESTIONE FINANZIARIA

ENTRATE	ANNO 2018		USCITE	ANNO 2018	
	COMPETENZA	CASSA		COMPETENZA	CASSA
ENTRATE CONTRIBUTIVE A CARICO DEGLI SCRITTI	412.350,00	412.350,00	USCITE PER GLI ORGANI DELL'ENTE	5.000,00	5.000,00
ENTRATE PER INIZIATIVE CULTURALI E AGGIORNAMENTI PROFESSIONALI	18.500,00	18.500,00	ONERI PER IL PERSONALE IN ATTIVITA' DI SERVIZIO	146.130,60	146.130,60
QUOTE DI PARTECIPAZIONE DEGLI SCRITTI ALL'ONERE DI PARTICOLARI ESTIONI	11.000,00	11.000,00	USCITE PER ACQUISTO DI BENI DI CONSUMO E DI SERVIZI	43.750,00	43.750,00
REDDITI E PROVENTI PATRIMONIALI	200,00	200,00	USCITE PER FUNZIONAMENTO UFFICI	104.000,00	104.000,00
POSTE CORRETTIVE E COMPENSATIVE DI USCITE CORRENTI	3.000,00	3.000,00	USCITE PER PRESTAZIONI ISTITUZIONALI	88.669,40	88.669,40
ENTRATE NON CLASSIFICABILI IN ALTRE VOCI	10.000,00	10.000,00	ONERI FINANZIARI	5.000,00	5.000,00
			ONERI TRIBUTARI	17.000,00	17.000,00
			POSTE CORRETTIVE E COMPENSATIVE DI ENTRATE CORRENTI	2.000,00	2.000,00
			USCITE NON CLASSIFICABILI IN ALTRE VOCI	27.000,00	27.000,00
			ACCANTONAMENTO A RISCHI E ONERI	8.500,00	8.500,00
TO TALE TITOLO I ENTRATE CORRENTI	455.050,00	455.050,00	A1) TOTALE TITOLO I USCITE CORRENTI	447.050,00	447.050,00
			ACQUISIZIONE DI IMMOBILIZZAZIONI TECNICHE	8.000,00	8.000,00
TO TALE TITOLI II ENTRATE C/ CAPITALE	-	-	B1) TOTALE TITOLO II USCITE C/CAPITALE	8.000,00	8.000,00
ENTRATE AVENTI NATURA DI PARTITE DI GIRO	263.143,50	263.143,50	C1) USCITE AVENTI NATURA DI PARTITE DI GIRO	263.143,50	263.143,50
UTILIZZO AVANZO DI CASSA INIZIALE	-	-	TOTALE USCITE COMPLESSIVE (A1+B1+C1)	718.193,50	718.193,50
TOTALE ENTRATE COMPLESSIVE (A+B+C)	718.193,50	718.193,50			
RISULTATI DIFFERENZIALI				ANNO 2017	
A - A1) Saldo di parte corrente				COMPETENZA	CASSA
A - A1-Quote in c/cap.debiti finanziari in scadenza) Situazione finanziaria				8.000,00	8.000,00
B - B1) Saldo movimenti in c/capitale				8.000,00	8.000,00
A+B-Quote in c/capitale debiti finanziari in scadenza) - (A1 + B1)				- 8.000,00	- 8.000,00
debitamento/Accreditamento netto				0,00	0,00
A+B-C) - (A1 - B1+C1) Avanzo/disavanzo di competenza				0,00	0,00

Dall'analisi dei risultati differenziali della competenza risulta che il saldo dei movimenti in c/capitale (- 8.000) viene finanziato tramite il saldo attivo di parte corrente (+8.000) garantendo l'equilibrio



finanziario dell'ente.


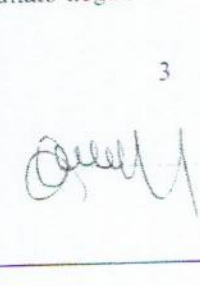
Le partite di giro, sia in entrata che in uscita, sono appostate per il medesimo importo di € 263.143,50 risultano, quindi, equivalenti.

Il preventivo finanziario decisionale evidenzia entrate ed uscite di competenza per € 718.193,50, prevedendo quindi un sostanziale pareggio al 31/12/2018, per cui non necessita alcun utilizzo dell'avanzo di amministrazione.

Risultanze del conto economico preventivo

	2018	2017
VALORE DELLA PRODUZIONE		
Contributi a carico degli iscritti	412.350,00	414.950,00
Proventi per aggiornamenti professionali	18.500,00	18.500,00
Quote iscrizione altri organismi dell'ODEC Salerno	11.000,00	11.500,00
Trasferimento correnti da altri enti		
Recuperi e rimborsi	3.000,00	3.000,00
Altri ricavi della gestione caratteristica		
	444.850,00	447.950,00
COSTI DELLA PRODUZIONE		
Costi Organi Ente	5.000,00	5.000,00
Costi del personale	146.130,60	146.930,60
Acquisto beni di consumo	43.750,00	47.020,00
Spese funzionamento uffici	104.000,00	102.000,00
Spese per prestazioni istituzionali	88.669,40	92.199,40
Trasferimenti passivi	0,00	0
Ammortamenti	30.568,67	31.340,65
Accantonamenti	8.500,00	8.500,00
Rimborsi passivi	2.000,00	2.000,00
Imposte e tasse	17.000,00	17.000,00
Altri costi della gestione caratteristica	25.000,00	25.000,00
	470.618,67	476.990,65
DIFFERENZA TRA VALORE E COSTO DELLA PRODUZIONE	-25.768,67	-29.040,65
PROVENTI E ONERI FINANZIARI		
PROVENTI FINANZIARI	200,00	200,00
ONERI FINANZIARI	5.000,00	2.500,00
	-4.800,00	-2.300,00
PROVENTI E ONERI STRAORDINARI		
PROVENTI STRAORDINARI	10.000,00	10.000,00
ONERI STRAORDINARI	2.000,00	2.000,00
	8.000,00	8.000,00
IMPOSTE E TASSE	0,00	0,00
DISAVANZO ECONOMICO	-22.568,67	-23.340,65

Il preventivo economico evidenzia un valore della produzione di € 444.850,00, costi della produzione per € 470.618,67, con una differenza negativa pari ad € 25.768,67; i risultati della gestione finanziaria (€ -4.800,00) e straordinaria (€ 8.000,00) portano poi ad un risultato negativo di € 22.568,67.

**CONFRONTO TRA RENDICONTO, PREVISIONI DEFINITIVE E BILANCIO DI PREVISIONE**

Il Collegio ha preso come riferimento comparativo l'ultimo rendiconto approvato (esercizio 2016) per calcolare i relativi scostamenti. Ad ulteriore supporto comparativo si riportano anche i dati delle previsioni definitive assestate ad oggi e relative al 2017.

Entrate	Rendiconto 2016 decisionale	Previsioni definitive 2017	Bilancio di Previsione 2018	Scostamento Rendiconto 2016 Previsionale 2018
Titolo I Entrate Correnti				
Entrate contributive		414.950,00	412.350,00	
Entrate per iniziative culturali ed aggiornamenti professionali		18.500,00	18.500,00	
Quote partecipazione iscritti per particolari gestioni		11.500,00	11.000,00	
Redditi e proventi patrimoniali		200,00	200,00	
Poste correttive e compensative di spese correnti		3.000,00	3.000,00	
Proventi diversi		10.000,00	10.000,00	
Totale Titolo I Entrate Correnti	503.128,83	458.150,00	455.050,00	-11%
Titolo II Entrate in C/Capitale				
Titolo III Entrate per partite di giro				
Utilizzo dell'avanzo di amm.ne iniz.				
Totale Entrate	746.227,01	698.825,00	718.193,50	-4%
Spese				
	Rendiconto 2016 decisionale	Previsioni definitive 2017	Bilancio di Previsione 2018	Scostamento Rendiconto 2016 Previsionale 2018
Titolo I Uscite Correnti				
Uscite per gli organi dell'Ente		5.000,00	5.000,00	
Oneri per il personale in servizio		146.930,60	146.130,60	
Acquisto beni di consumo e servizi		47.020,00	43.750,00	
Spese funzionamento uffici		102.000,00	104.000,00	
Uscite per prestazioni istituzionali		92.199,40	88.669,40	
Trasferimenti passivi		0,00		
Oneri finanziari		2.500,00	5.000,00	
Oneri tributari		17.000,00	17.000,00	
Poste correttive e compensative di entrate correnti		2.000,00	2.000,00	
Uscite non classificabili in altre voci		27.000,00	27.000,00	
Accantonamento al fondo rischi e oneri		8.500,00	8.500,00	
Totale Titolo I Uscite Correnti	422.660,80	450.150,00	447.050,00	5%
Titolo II Uscite in C/Capitale				
Acquisizione di immobilizzazioni tecniche		8.000,00	8.000,00	
Totale Titolo II Uscite in C/Capitale	6.901,85	8.000,00	8.000,00	14%
Titolo III Uscite per partite di giro	243.098,18	240.675,00	263.143,50	8%
Totale Uscite	672.660,83	698.825,00	718.193,50	6%



Anche per l'esercizio 2018 la quota contributiva dei singoli iscritti è stata confermata dal Consiglio Nazionale in Euro 65,00 per gli iscritti fino a 36 anni di età ed in Euro 130,00 per tutti gli altri; tali importi permettono il raggiungimento dell'equilibrio di bilancio.

Inoltre la previsione di entrata relativa alla riscossione del contributo annuale rispecchia la riscossione differenziata attuata da questo Ordine in funzione dell'anzianità di iscrizione.

Tutto ciò premesso ed evidenziato si attesta che il bilancio sottoposto all'esame del Collegio risulta, nella forma, correttamente impostato e corredato di tutti i documenti previsti.

In merito al controllo contabile sinora svolto, i Revisori informano che sul bilancio preconsuntivo 2017, posto a base della redazione del bilancio di previsione 2018, sono stati effettuati controlli a campione e che, in tutti i casi, si è riscontrata la corrispondenza tra documentazione e contabilità.

CONCLUSIONI

In relazione alle motivazioni specificate nel presente parere e tenuto conto delle variazioni rispetto all'anno precedente, l'Organo di revisione:

- ha verificato che il bilancio è stato redatto nell'osservanza delle norme di legge e del regolamento di contabilità;
- ha rilevato l'attendibilità contabile delle previsioni di entrata;
- ha rilevato la coerenza e la congruità delle previsioni di uscita;

e pertanto, esprime parere favorevole sulla proposta di Bilancio di previsione 2018 nella stesura predisposta dal Consigliere Tesoriere.

Salerno, 8 novembre 2017

Il Collegio dei Revisori

Dott.ssa Amelia Savastano

Dott.ssa Marina Cioffi

Dott. Piero Luigi Battani

PREVENTIVO FINANZIARIO GESTIONALE

ORDINE DOTTORI COMMERCIALISTI ED ESPERTI CONTABILI DI SALERNO

PARTE I - ENTRATE

Anno 2018

Codice	Descrizione	Residui presunti alla fine dell'anno 2017	Previsioni iniziali dell'anno 2017	Variazioni	Previsioni di competenza per l'anno 2018	Previsioni di cassa per l'anno 2018
	<i>Avanzo di amministrazione iniziale presunto</i>		€ 684.238,81		€ 765.896,74	
	<i>Fondo iniziale di cassa presunto</i>					€ 608.776,01
1	TITOLO I - ENTRATE CORRENTI					
1.1	ENTRATE CONTRIBUTIVE A CARICO DEGLI ISCRITTI					
1.1.1	<i>Contributi ordinari</i>	50.000,00	376.550,00	900,00	377.450,00	377.450,00
1.1.2	<i>Tassa prima iscrizione Albo</i>		14.000,00	-3.500,00	10.500,00	10.500,00
1.1.3	<i>Tassa prima iscrizione Praticanti</i>		23.400,00		23.400,00	23.400,00
1.1.6	<i>Contributi iscrizione Società tra Professionisti</i>		1.000,00		1.000,00	1.000,00
	TOTALE ENTRATE CONTRIBUTIVE A CARICO DEGLI ISCRITTI	50.000,00	414.950,00	-2.600,00	412.350,00	412.350,00
1.2	ENTRATE PER INIZIATIVE CULTURALI ED AGGIORNAMENTI PROFESSIONALI					
1.2.1	<i>Contributi a corsi di aggiornamento</i>		5.000,00		5.000,00	5.000,00
1.2.2	<i>Scuola Formazione Praticanti</i>		13.500,00		13.500,00	13.500,00
	TOTALE ENTRATE PER INIZIATIVE CULTURALI ED AGGIORNAMENTI PROFESSIONALI		18.500,00		18.500,00	18.500,00
1.3	QUOTE DI PARTECIPAZIONE DEGLI ISCRITTI ALL'ONERE DI PARTICOLARI GESTIONI					
1.3.1	<i>Diritti di segreteria</i>		1.000,00		1.000,00	1.000,00
1.3.2	<i>Proventi liquidazione Parcelle</i>		1.500,00	-500,00	1.000,00	1.000,00
1.3.3	<i>Proventi rilascio certificati</i>		1.000,00		1.000,00	1.000,00
1.3.4	<i>ADR Commercialisti Salerno</i>		3.000,00		3.000,00	3.000,00
1.3.5	<i>OCC Organismo Composizione Crisi</i>		5.000,00		5.000,00	5.000,00
	TOTALE QUOTE DI PARTECIPAZIONE DEGLI ISCRITTI ALL'ONERE DI PARTICOLARI GESTIONI		11.500,00	-500,00	11.000,00	11.000,00
1.9	REDDITI E PROVENTI PATRIMONIALI					
1.9.1	<i>Interessi attivi su depositi e conti correnti</i>		200,00		200,00	200,00
	TOTALE REDDITI E PROVENTI PATRIMONIALI		200,00		200,00	200,00

PARTE I - ENTRATE

Anno 2018

Codice	Descrizione	Residui presunti alla fine dell'anno 2017	Previsioni iniziali dell'anno 2017	Variazioni	Previsioni di competenza per l'anno 2018	Previsioni di cassa per l'anno 2018
1.10	POSTE CORRETTIVE E COMPENSATIVE DI USCITE CORRENTI					
1.10.1	<i>Recuperi e rimborsi</i>		3.000,00		3.000,00	3.000,00
	TOTALE POSTE CORRETTIVE E COMPENSATIVE DI USCITE CORRENTI		3.000,00		3.000,00	3.000,00
1.11	ENTRATE NON CLASSIFICABILI IN ALTRE VOCI					
1.11.1	<i>Recuperi quote da iscritti morosi da r.e.</i>		10.000,00		10.000,00	10.000,00
1.11.3	<i>Credito Vs. Compagnia Generali</i>	106.915,78				
	TOTALE ENTRATE NON CLASSIFICABILI IN ALTRE VOCI	106.915,78	10.000,00		10.000,00	10.000,00
	TOTALE TITOLO I - ENTRATE CORRENTI	156.915,78	458.150,00	-3.100,00	455.050,00	455.050,00
3	TITOLO III - PARTITE DI GIRO					
3.1	ENTRATE AVENTI NATURA DI PARTITE DI GIRO					
3.1.1	<i>Ritenute Erariali</i>		13.500,00		13.500,00	13.500,00
3.1.2	<i>Ritenute Previdenziali ed Assistenziali</i>		9.500,00		9.500,00	9.500,00
3.1.3	<i>Ritenute Fiscali Autonomi</i>		9.000,00		9.000,00	9.000,00
3.1.4	<i>Ritenute Diverse</i>		3.000,00		3.000,00	3.000,00
3.1.9	<i>Contributi C.N.D.C.E.C.</i>	25.000,00	201.175,00	585,00	201.760,00	201.760,00
3.1.12	<i>Contributi x P.E.C.</i>		900,00	-600,00	300,00	300,00
3.1.13	<i>Contributi x Sigilli Professionali</i>		1.600,00	-400,00	1.200,00	1.200,00
3.1.14	<i>Altri rimborsi</i>		2.000,00		2.000,00	2.000,00
3.1.15	<i>IVA Split Payment</i>			22.883,50	22.883,50	22.883,50
	TOTALE ENTRATE AVENTI NATURA DI PARTITE DI GIRO	25.000,00	240.675,00	22.468,50	263.143,50	263.143,50
	TOTALE TITOLO III - PARTITE DI GIRO	25.000,00	240.675,00	22.468,50	263.143,50	263.143,50

PARTE I - ENTRATE

Anno 2018

Codice	Descrizione	Residui presunti alla fine dell'anno 2017	Previsioni iniziali dell'anno 2017	Variazioni	Previsioni di competenza per l'anno 2018	Previsioni di cassa per l'anno 2018
	<i>Riepilogo Complessivo dei Titoli</i>					
	TITOLO I - ENTRATE CORRENTI	156.915,78	458.150,00	-3.100,00	455.050,00	455.050,00
	TITOLO II - ENTRATE IN CONTO CAPITALE					
	TITOLO III - PARTITE DI GIRO	25.000,00	240.675,00	22.468,50	263.143,50	263.143,50
	<i>Totale</i>	<i>181.915,78</i>	<i>698.825,00</i>	<i>19.368,50</i>	<i>718.193,50</i>	<i>718.193,50</i>
	TOTALE ENTRATE COMPLESSIVE	181.915,78	698.825,00	19.368,50	718.193,50	718.193,50
	TOTALE GENERALE	181.915,78	698.825,00	19.368,50	718.193,50	718.193,50

PARTE II - USCITE

Anno 2018

Codice	Descrizione	Residui presunti alla fine dell'anno 2017	Previsioni iniziali dell'anno 2017	Variazioni	Previsioni di competenza per l'anno 2018	Previsioni di cassa per l'anno 2018
1	TITOLO I - USCITE CORRENTI					
1.1	USCITE PER GLI ORGANI DELL'ENTE					
1.1.1	<i>Rimborsi ai Consiglieri per trasferte</i>		5.000,00		5.000,00	5.000,00
	TOTALE USCITE PER GLI ORGANI DELL'ENTE		5.000,00		5.000,00	5.000,00
1.2	ONERI PER IL PERSONALE IN ATTIVITA' DI SERVIZIO					
1.2.1	<i>Stipendi ed altri assegni fissi al personale</i>	6.000,00	108.130,60		108.130,60	108.130,60
1.2.2	<i>Oneri contributivi</i>	5.000,00	31.000,00		31.000,00	31.000,00
1.2.4	<i>Indennità Trattamento Fine Rapporto Polizza Collettiva Assic. Generali</i>	7.000,00	7.800,00	-800,00	7.000,00	7.000,00
	TOTALE ONERI PER IL PERSONALE IN ATTIVITA' DI SERVIZIO	18.000,00	146.930,60	-800,00	146.130,60	146.130,60
1.3	USCITA PER L'ACQUISTO DI BENI DI CONSUMO E DI SERVIZI					
1.3.1	<i>Acquisti libri, riviste, giornali ed altre pubblicazioni</i>		1.000,00		1.000,00	1.000,00
1.3.3	<i>Acquisto materiale di consumo e noleggio materiale tecnico</i>		5.000,00		5.000,00	5.000,00
1.3.4	<i>Uscite di rappresentanza</i>		4.000,00		4.000,00	4.000,00
1.3.5	<i>Consulenze e prestaz.ni prof.li varie</i>		14.000,00		14.000,00	14.000,00
1.3.6	<i>Manutenzione ed assistenza HW. e SW.</i>		12.000,00		12.000,00	12.000,00
1.3.8	<i>Altre uscite</i>		20,00		20,00	20,00
1.3.9	<i>Altre stampe curate dall'Ordine</i>		11.000,00	-3.270,00	7.730,00	7.730,00
	TOTALE USCITA PER L'ACQUISTO DI BENI DI CONSUMO E DI SERVIZI		47.020,00	-3.270,00	43.750,00	43.750,00
1.4	USCITE PER FUNZIONAMENTO UFFICI					
1.4.1	<i>Affitto e spese condominiali sede Via Roma e deposito in Fisciano</i>		52.000,00	2.000,00	54.000,00	54.000,00
1.4.2	<i>Servizi di pulizia</i>		9.000,00		9.000,00	9.000,00
1.4.3	<i>Servizi telefonici</i>		6.000,00		6.000,00	6.000,00
1.4.4	<i>Servizi fornitura energia e acqua</i>		8.000,00		8.000,00	8.000,00
1.4.5	<i>Servizi postali</i>		11.000,00		11.000,00	11.000,00

PREVENTIVO FINANZIARIO GESTIONALE

ORDINE DOTTORI COMMERCIALISTI ED ESPERTI CONTABILI DI SALERNO

PARTE II - USCITE

Anno 2018

Codice	Descrizione	Residui presunti alla fine dell'anno 2017	Previsioni iniziali dell'anno 2017	Variazioni	Previsioni di competenza per l'anno 2018	Previsioni di cassa per l'anno 2018
1.4.6	<i>Cancelleria e stampati</i>		5.000,00		5.000,00	5.000,00
1.4.8	<i>Adeguamento L. 626</i>		4.000,00		4.000,00	4.000,00
1.4.9	<i>Manutenzione e arredo Sedi</i>		3.000,00		3.000,00	3.000,00
1.4.10	<i>Assicurazione R.C. e Sede</i>		4.000,00		4.000,00	4.000,00
	TOTALE USCITE PER FUNZIONAMENTO UFFICI		102.000,00	2.000,00	104.000,00	104.000,00
1.5	USCITE PER PRESTAZIONI ISTITUZIONALI					
1.5.1	<i>Spese per tutela</i>		4.000,00		4.000,00	4.000,00
1.5.2	<i>Formazione Professionale Iscritti</i>		60.699,40	-2.530,00	58.169,40	58.169,40
1.5.3	<i>Scuola Formazione Praticanti</i>		13.500,00		13.500,00	13.500,00
1.5.4	<i>Organismo Mediazione</i>		3.000,00		3.000,00	3.000,00
1.5.5	<i>OCC Organismo Composizione Crisi</i>		5.000,00		5.000,00	5.000,00
1.5.6	<i>Spese per rapporti con altri Ordini e S.A.F.</i>		6.000,00	-1.000,00	5.000,00	5.000,00
	TOTALE USCITE PER PRESTAZIONI ISTITUZIONALI		92.199,40	-3.530,00	88.669,40	88.669,40
1.7	ONERI FINANZIARI					
1.7.1	<i>Spese e commissioni bancarie e postali</i>	400,00	2.500,00	2.500,00	5.000,00	5.000,00
	TOTALE ONERI FINANZIARI	400,00	2.500,00	2.500,00	5.000,00	5.000,00
1.8	ONERI TRIBUTARI					
1.8.1	<i>Imposte, tasse, inail</i>	250,00	3.000,00		3.000,00	3.000,00
1.8.2	<i>Irap dipendenti</i>	1.200,00	10.000,00		10.000,00	10.000,00
1.8.6	<i>TA.RI.</i>		4.000,00		4.000,00	4.000,00
	TOTALE ONERI TRIBUTARI	1.450,00	17.000,00		17.000,00	17.000,00
1.9	POSTE CORRETTIVE E COMPENSATIVE DI ENTRATE CORRENTI					
1.9.1	<i>Rimborsi vari</i>		2.000,00		2.000,00	2.000,00

PARTE II - USCITE

Anno 2018

Codice	Descrizione	Residui presunti alla fine dell'anno 2017	Previsioni iniziali dell'anno 2017	Variazioni	Previsioni di competenza per l'anno 2018	Previsioni di cassa per l'anno 2018
	TOTALE POSTE CORRETTIVE E COMPENSATIVE DI ENTRATE CORRENTI		2.000,00		2.000,00	2.000,00
1.10	USCITE NON CLASSIFICABILI IN ALTRE VOCI					
1.10.2	<i>Contribuzioni volontarie x solidarietà, Convegni di terzi</i>		10.000,00		10.000,00	10.000,00
1.10.3	<i>Contributo x squadra calcio Ordine e altre attività sportive</i>		9.000,00		9.000,00	9.000,00
1.10.4	<i>Contribuzioni volontarie x borse di studio e riviste scientifiche</i>		6.000,00		6.000,00	6.000,00
1.10.7	<i>Sopravvenienze passive</i>		2.000,00		2.000,00	2.000,00
	TOTALE USCITE NON CLASSIFICABILI IN ALTRE VOCI		27.000,00		27.000,00	27.000,00
1.13	ACCANTONAMENTO A FONDI RISCHI ED ONERI					
1.13.1	<i>Accantonamento al fondo svalutazione crediti</i>		5.000,00		5.000,00	5.000,00
1.13.2	<i>Accantonamento al f.do di riserva per uscite impreviste</i>		3.500,00		3.500,00	3.500,00
	TOTALE ACCANTONAMENTO A FONDI RISCHI ED ONERI		8.500,00		8.500,00	8.500,00
	TOTALE TITOLO I - USCITE CORRENTI	19.850,00	450.150,00	-3.100,00	447.050,00	447.050,00
2	TITOLO II - USCITE IN CONTO CAPITALE					
2.2	ACQUISIZIONE DI IMMOBILIZZAZIONI TECNICHE					
2.2.2	<i>Acquisto Macchine Ufficio e Softwares</i>		8.000,00		8.000,00	8.000,00
	TOTALE ACQUISIZIONE DI IMMOBILIZZAZIONI TECNICHE		8.000,00		8.000,00	8.000,00
	TOTALE TITOLO II - USCITE IN CONTO CAPITALE		8.000,00		8.000,00	8.000,00
3	TITOLO III - PARTITE DI GIRO					
3.1	USCITE AVENTI NATURA DI PARTITE DI GIRO					
3.1.1	<i>Ritenute Erariali</i>		13.500,00		13.500,00	13.500,00
3.1.2	<i>Ritenute Previdenziali ed Assistenziali</i>		9.500,00		9.500,00	9.500,00
3.1.3	<i>Ritenute Fiscali Autonomi</i>		9.000,00		9.000,00	9.000,00

PREVENTIVO FINANZIARIO GESTIONALE

ORDINE DOTTORI COMMERCIALISTI ED ESPERTI CONTABILI DI SALERNO

PARTE II - USCITE

Anno 2018

Codice	Descrizione	Residui presunti alla fine dell'anno 2017	Previsioni iniziali dell'anno 2017	Variazioni	Previsioni di competenza per l'anno 2018	Previsioni di cassa per l'anno 2018
3.1.4	<i>Ritenute Diverse</i>		3.000,00		3.000,00	3.000,00
3.1.9	<i>Contributi C.N.D.C.E.C.</i>	25.000,00	201.175,00	585,00	201.760,00	201.760,00
3.1.12	<i>Contributi x P.E.C.</i>		900,00	-600,00	300,00	300,00
3.1.13	<i>Contributi x Sigilli Professionali</i>		1.600,00	-400,00	1.200,00	1.200,00
3.1.14	<i>Altri Rimborsi</i>		2.000,00		2.000,00	2.000,00
3.1.15	<i>IVA Split Payment</i>			22.883,50	22.883,50	22.883,50
	TOTALE USCITE AVENTI NATURA DI PARTITE DI GIRO	25.000,00	240.675,00	22.468,50	263.143,50	263.143,50
	TOTALE TITOLO III - PARTITE DI GIRO	25.000,00	240.675,00	22.468,50	263.143,50	263.143,50
	<i>Riepilogo Complessivo dei Titoli</i>					
	TITOLO I - USCITE CORRENTI	19.850,00	450.150,00	-3.100,00	447.050,00	447.050,00
	TITOLO II - USCITE IN CONTO CAPITALE		8.000,00		8.000,00	8.000,00
	TITOLO III - PARTITE DI GIRO	25.000,00	240.675,00	22.468,50	263.143,50	263.143,50
	<i>Totale</i>	<i>44.850,00</i>	<i>698.825,00</i>	<i>19.368,50</i>	<i>718.193,50</i>	<i>718.193,50</i>
	TOTALE USCITE COMPLESSIVE	44.850,00	698.825,00	19.368,50	718.193,50	718.193,50
	TOTALE GENERALE	44.850,00	698.825,00	19.368,50	718.193,50	718.193,50

PREVENTIVO ECONOMICO

PROVENTI

Codice	Descrizione	Anno 2018	Anno 2017
50.1.1	Contributi annuali ordinari	377.450,00	376.550,00
50.1.2	Tassa prima iscrizione Albo	10.500,00	14.000,00
50.1.3	Tassa prima iscrizione Praticanti	23.400,00	23.400,00
50.1.5	Contributi iscrizione Società tra Professionisti	1.000,00	1.000,00
50.1	<i>CONTRIBUTI A CARICO DEGLI ISCRITTI</i>	<i>412.350,00</i>	<i>414.950,00</i>
50.2.1	Contributi a corsi di aggiornamento	5.000,00	5.000,00
50.2.2	Proventi Corso Praticanti	13.500,00	13.500,00
50.2	<i>PROVENTI PER INIZIATIVE CULTURALI ED AGGIORNAMENTI PROFESSIONALI</i>	<i>18.500,00</i>	<i>18.500,00</i>
50.3.1	Diritti di segreteria	1.000,00	1.000,00
50.3.2	Proventi liquidazione Parcelle	1.000,00	1.500,00
50.3.3	Proventi rilascio certificati	1.000,00	1.000,00
50.3.4	ADR Commercialisti Salerno - quote adesione Organismo mediazione	3.000,00	3.000,00
50.3.9	OCC Organismo Composizione Crisi - quote adesione gestori	5.000,00	5.000,00
50.3	<i>QUOTE DI PARTECIPAZIONE DEGLI ISCRITTI ALL'ONERE DI PARTICOLARI GESTIONI</i>	<i>11.000,00</i>	<i>11.500,00</i>
50.9.1	Interessi attivi su depositi e conti correnti	200,00	200,00
50.9	<i>REDDITI E PROVENTI PATRIMONIALI</i>	<i>200,00</i>	<i>200,00</i>
50.10.1	Recuperi e rimborsi	3.000,00	3.000,00
50.10	<i>POSTE CORRETTIVE E COMPENSATIVE DI USCITE CORRENTI</i>	<i>3.000,00</i>	<i>3.000,00</i>
50.11.1	Recuperi quote da iscritti morosi da r.e.	10.000,00	10.000,00
50.11	<i>PROVENTI NON CLASSIFICABILI IN ALTRE VOCI</i>	<i>10.000,00</i>	<i>10.000,00</i>
50	PROVENTI GESTIONE CORRENTE	455.050,00	458.150,00
TOTALE PROVENTI		€455.050,00	€458.150,00
<i>DISAVANZO ECONOMICO</i>		22.568,67	23.340,65
TOTALE A PAREGGIO		€477.618,67	€481.490,65

PREVENTIVO ECONOMICO

COSTI

Codice	Descrizione	Anno 2018	Anno 2017
70.1.1	Rimborsi ai Consiglieri per trasferte	5.000,00	5.000,00
70.1	<i>COSTI PER GLI ORGANI DELL'ENTE</i>	5.000,00	5.000,00
70.2.1	Stipendi ed altri assegni fissi al personale	108.130,60	108.130,60
70.2.2	Oneri contributivi	31.000,00	31.000,00
70.2.7	Premio Assicur.ni Generali Polizza Collettiva	7.000,00	7.800,00
70.2	<i>ONERI PER IL PERSONALE IN ATTIVITA' DI SERVIZIO</i>	146.130,60	146.930,60
70.3.1	Acquisti libri, riviste, giornali ed altre pubblicazioni	1.000,00	1.000,00
70.3.3	Acquisto materiale di consumo e noleggio materiale tecnico	5.000,00	5.000,00
70.3.4	Uscite di rappresentanza	4.000,00	4.000,00
70.3.5	Consulenze e prestaz.ni prof.li varie	14.000,00	14.000,00
70.3.6	Manutenzione ed assistenza hw. e sw.	12.000,00	12.000,00
70.3.8	Altre uscite	20,00	20,00
70.3.9	Altre stampe curate dall'Ordine	7.730,00	11.000,00
70.3	<i>ACQUISTO DI BENI DI CONSUMO</i>	43.750,00	47.020,00
70.4.1	Affitto e spese condominiali sede Via Roma e deposito in Fisciano	54.000,00	52.000,00
70.4.2	Servizi di pulizia	9.000,00	9.000,00
70.4.3	Servizi telefonici	6.000,00	6.000,00
70.4.4	Servizi fornitura energia e acqua	8.000,00	8.000,00
70.4.5	Servizi postali	11.000,00	11.000,00
70.4.6	Cancelleria e stampati	5.000,00	5.000,00
70.4.8	Adeguamento L. 626	4.000,00	4.000,00
70.4.9	Manutenzione e arredo Sedi	3.000,00	3.000,00
70.4.10	Assicurazione R.C. e Sede	4.000,00	4.000,00
70.4	<i>FUNZIONAMENTO UFFICI</i>	104.000,00	102.000,00
70.5.1	Spese per tutela	4.000,00	4.000,00
70.5.2	Formazione Professionale Iscritti	58.169,40	60.699,40
70.5.3	Scuola Formazione Praticanti	13.500,00	13.500,00
70.5.4	ADR Commercialisti Salerno	3.000,00	3.000,00
70.5.18	OCC Organismo Composizione Crisi - cancelleria e materiali di consumo	5.000,00	5.000,00
70.5.19	Spese per rapporti con altri Ordini e S.A.F.	5.000,00	6.000,00
70.5	<i>PRESTAZIONI ISTITUZIONALI</i>	88.669,40	92.199,40
70.7.1	Spese e commissioni bancarie e postali	5.000,00	2.500,00
70.7	<i>ONERI FINANZIARI</i>	5.000,00	2.500,00
70.8.1	Imposte, tasse	3.000,00	3.000,00

PREVENTIVO ECONOMICO

COSTI

Codice	Descrizione	Anno 2018	Anno 2017
70.8.2	Irap dipendenti	10.000,00	10.000,00
70.8.6	TA.RI.	4.000,00	4.000,00
70.8	<i>ONERI TRIBUTARI</i>	17.000,00	17.000,00
70.9.1	Rimborsi vari	2.000,00	2.000,00
70.9	<i>RIMBORSI</i>	2.000,00	2.000,00
70.10.2	Sopravvenienze passive e insussistenze	2.000,00	2.000,00
70.10.3	Contribuzioni volontarie x solidarietà, convegni di terzi	10.000,00	10.000,00
70.10.4	Contribuzioni x squadra calcio Ordine e altre attività sportive	9.000,00	9.000,00
70.10.5	Contribuzioni volontarie x borse di studio e riviste scientifiche	6.000,00	6.000,00
70.10	<i>CONTRIBUZIONI, MINUSVALENZE E SOPRAVVENIENZE PASSIVE CORRENTI</i>	27.000,00	27.000,00
70.13.1	Accantonamento al fondo svalutazione crediti	5.000,00	5.000,00
70.13.2	Accantonamento al f.do di riserva per uscite impreviste	3.500,00	3.500,00
70.13	<i>ACCANTONAMENTO A FONDI RISCHI ED ONERI</i>	8.500,00	8.500,00
70	COSTI CORRENTI	447.050,00	450.150,00
80.2.1	Ammortamenti costi ristrutturazione nuova sede	26.288,31	26.288,31
80.2.3	Ammortamenti Macchine Ufficio e Software	3.798,47	4.570,45
80.2.4	Ammortamenti Costi Manutenzione Sede	481,89	481,89
80.2	<i>AMMORTAMENTI</i>	30.568,67	31.340,65
80	COSTI DIVERSI	30.568,67	31.340,65
TOTALE COSTI		€477.618,67	€481.490,65
<i>AVANZO ECONOMICO</i>			
TOTALE A PAREGGIO		€477.618,67	€481.490,65

QUADRO GENERALE RIASSUNTIVO DELLA GESTIONE FINANZIARIA

Codice	ENTRATE	Anno 2018		Anno 2017	
		COMPETENZA	CASSA	COMPETENZA	CASSA
1.1	ENTRATE CONTRIBUTIVE A CARICO DEGLI ISCRITTI	412.350,00	412.350,00	414.950,00	414.950,00
1.2	ENTRATE PER INIZIATIVE CULTURALI ED AGGIORNAMENTI PROFESSIONALI	18.500,00	18.500,00	18.500,00	18.500,00
1.3	QUOTE DI PARTECIPAZIONE DEGLI ISCRITTI ALL'ONERE DI PARTICOLARI GESTIONI	11.000,00	11.000,00	11.500,00	11.500,00
1.9	REDDITI E PROVENTI PATRIMONIALI	200,00	200,00	200,00	200,00
1.10	POSTE CORRETTIVE E COMPENSATIVE DI USCITE CORRENTI	3.000,00	3.000,00	3.000,00	3.000,00
1.11	ENTRATE NON CLASSIFICABILI IN ALTRE VOCI	10.000,00	10.000,00	10.000,00	10.000,00
	<i>A) TITOLO I - ENTRATE CORRENTI</i>	455.050,00	455.050,00	458.150,00	458.150,00
3.1	C) TITOLO III - PARTITE DI GIRO	263.143,50	263.143,50	240.675,00	240.675,00
	TOTALE ENTRATE COMPLESSIVE	718.193,50	718.193,50	698.825,00	698.825,00
	TOTALE A PAREGGIO	718.193,50	718.193,50	698.825,00	698.825,00

QUADRO GENERALE RIASSUNTIVO DELLA GESTIONE FINANZIARIA

Codice	USCITE	Anno 2018		Anno 2017	
		COMPETENZA	CASSA	COMPETENZA	CASSA
1.1	USCITE PER GLI ORGANI DELL'ENTE	5.000,00	5.000,00	5.000,00	5.000,00
1.2	ONERI PER IL PERSONALE IN ATTIVITA' DI SERVIZIO	146.130,60	146.130,60	146.930,60	146.930,60
1.3	USCITA PER L'ACQUISTO DI BENI DI CONSUMO E DI SERVIZI	43.750,00	43.750,00	47.020,00	47.020,00
1.4	USCITE PER FUNZIONAMENTO UFFICI	104.000,00	104.000,00	102.000,00	102.000,00
1.5	USCITE PER PRESTAZIONI ISTITUZIONALI	88.669,40	88.669,40	92.199,40	92.199,40
1.7	ONERI FINANZIARI	5.000,00	5.000,00	2.500,00	2.500,00
1.8	ONERI TRIBUTARI	17.000,00	17.000,00	17.000,00	17.000,00
1.9	POSTE CORRETTIVE E COMPENSATIVE DI ENTRATE CORRENTI	2.000,00	2.000,00	2.000,00	2.000,00
1.10	USCITE NON CLASSIFICABILI IN ALTRE VOCI	27.000,00	27.000,00	27.000,00	27.000,00
1.13	ACCANTONAMENTO A FONDI RISCHI ED ONERI	8.500,00	8.500,00	8.500,00	8.500,00
	<i>A1) TITOLO I - USCITE CORRENTI</i>	447.050,00	447.050,00	450.150,00	450.150,00
2.2	ACQUISIZIONE DI IMMOBILIZZAZIONI TECNICHE	8.000,00	8.000,00	8.000,00	8.000,00
	<i>B1) TITOLO II - USCITE IN CONTO CAPITALE</i>	8.000,00	8.000,00	8.000,00	8.000,00
3.1	C1) TITOLO III - PARTITE DI GIRO	263.143,50	263.143,50	240.675,00	240.675,00
	TOTALE USCITE COMPLESSIVE	718.193,50	718.193,50	698.825,00	698.825,00
	TOTALE A PAREGGIO	718.193,50	718.193,50	698.825,00	698.825,00

RISULTATI DIFFERENZIALI	Anno 2018		Anno 2017	
	COMPETENZ	CASSA	COMPETENZA	CASSA
Saldo di parte corrente (A-A1)	8.000,00	8.000,00	8.000,00	8.000,00
Situazione finanziaria (A-A1-Quote in c/cap. debiti finanziari in scadenza)	8.000,00	8.000,00	8.000,00	8.000,00
Saldo movimenti in c/capitale (B-B1)	-8.000,00	-8.000,00	-8.000,00	-8.000,00
Indebitamento/Accreditamento netto (A+B-Quote in c/capitale debiti finanziari in scadenza)-(A1+B1)				
Avanzo/Disavanzo di competenza previsto (A+B+C) - (A1+B1+C1)				

**TABELLA DIMOSTRATIVA DEL RISULTATO DI AMMINISTRAZIONE PRESUNTO
AL TERMINE DELL'ESERCIZIO 2017 (ALL'INIZIO DELL'ESERCIZIO 2018)**

ORDINE DOTTORI COMMERCIALISTI ED ESPERTI CONTABILI DI SALERNO

Anno 2017

Fondo cassa iniziale	528.360,60
+ Residui attivi iniziali	261.718,49
- Residui passivi iniziali	129.137,22
= Avanzo di amministrazione iniziale	660.941,87
+ Entrate già accertate nell'esercizio	510.404,47
- Uscite già impegnate nell'esercizio	405.449,60
+/- Variazioni dei residui attivi già verificatesi nell'esercizio	
-/+ Variazioni dei residui passivi già verificatesi nell'esercizio	
= Avanzo di amministrazione alla data di redazione del bilancio	765.896,74
+ Entrate presunte per il restante periodo	0,00
- Uscite presunte per il restante periodo	0,00
+/- Variazioni dei residui attivi, presunte per il restante periodo	0,00
-/+ Variazioni dei residui passivi, presunte per il restante periodo	0,00
= Avanzo di amministrazione presunto al 31/12/2017 da applicare nel bilancio dell'anno 2018	765.896,74

L'utilizzazione dell'avanzo di amministrazione per l'esercizio 2018 risulta così prevista	
Parte Vincolata	
Parte Disponibile	765.896,74
Totale Risultato di Amministrazione Presunto	765.896,74